

Sachbearbeiter _____
 Kommission / Bvh. _____
 Datum _____
 Unterschrift _____

- Anfrage
 Bestellung
 Händler
 Privatkunde

Treppendaten:

DIN Laufrichtung:

- rechts links

Anzahl Steigungen:

Treppentyp:

- gerade 1 x ¼ gewendelt
 halb gewendelt 2 x ¼ gewendelt
 Spindeltreppe Geländer auf Betontreppe

Treppenart:

- eingestemmt Bolzen-Wangentreppe
 aufgesattelt Bolzentreppe o. Wange
 eingestemmt/aufgesattelt

Einbauort:

- Wohnhaus Geschäftshaus
 Altbau Neubau

Holzauswahl:

- Eiche Ahorn europ. Esche
 Buche Ahorn kanad. Esche
 Buche STBV mit braunkern
 andere _____

Stufenstärken:

- 41 mm 51 mm _____ mm

Wangenstärken:

- 41 mm 51 mm _____ mm

Setzstufen:

- ja nein
 massiv furniert

Oberfläche:

- roh
 lackiert
 farbig RAL: _____
 gebeizt: _____
 geölt: _____

Stabauswahl:

- Preisgruppe A: _____ Preisgruppe C: _____
 Preisgruppe B: _____ Preisgruppe S: _____

Pfostenauswahl:

- P1 P2 P3 P4
 P5 P6 P7 P8

Pfostenköpfe: _____

Handlauf profiliert:

- ja nein

Handlauf typ:

- Typ 3 Typ 4 Typ 1 Typ 2

Brüstungsgeländer:

- oben unten Länge: _____

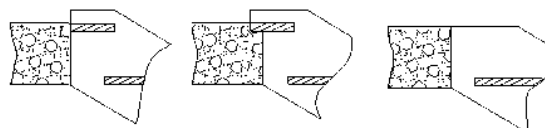
Art der Eckverbindungen:

- Pfosten auf Gehrung
 Stück: _____

Wandhandlauf:

- ja nein
 geschwungen gerade

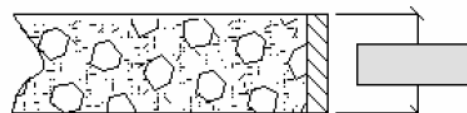
Austrittvariante:



- V1 V2 V3

Deckenlochverkleidung: _____ lfm

- ja nein



Abdeckleiste:

- ja nein

Montage:

- ja nein

Aufmaß:

- ja nein

Anmerkungen / Sonderleistungen:

Aufmassblatt

für Holztreppen

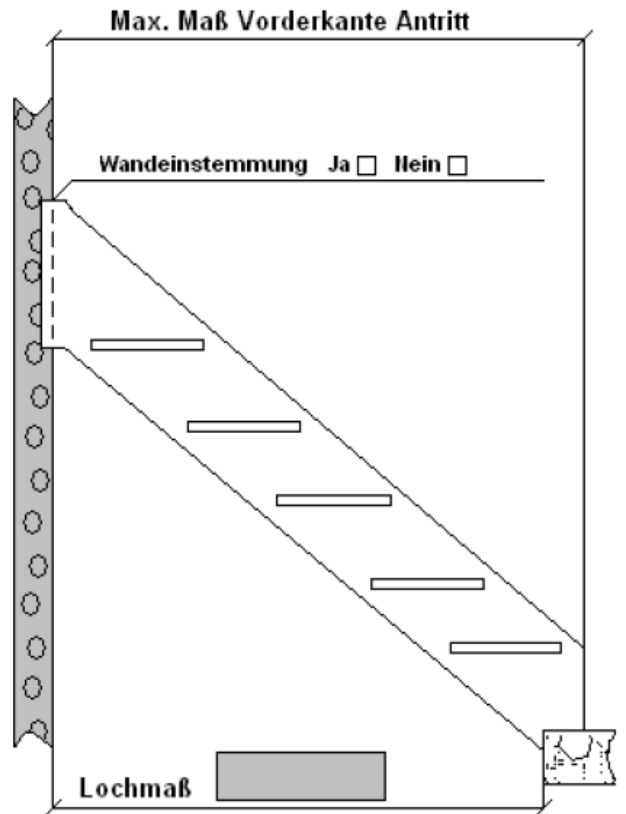
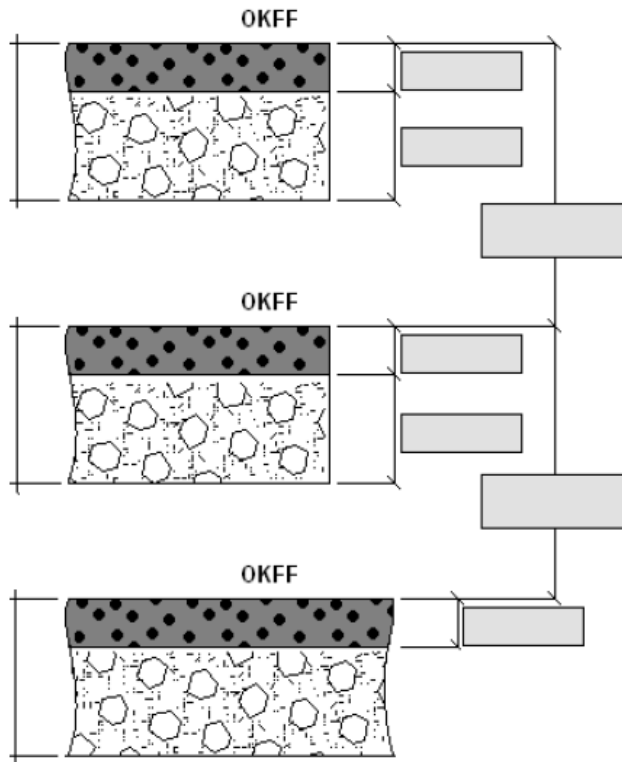
Firma Stempel

Sachbearbeiter _____

Kommission / Bvh. _____

Datum _____

Unterschrift _____



Lochmaße

Treppenmaße